

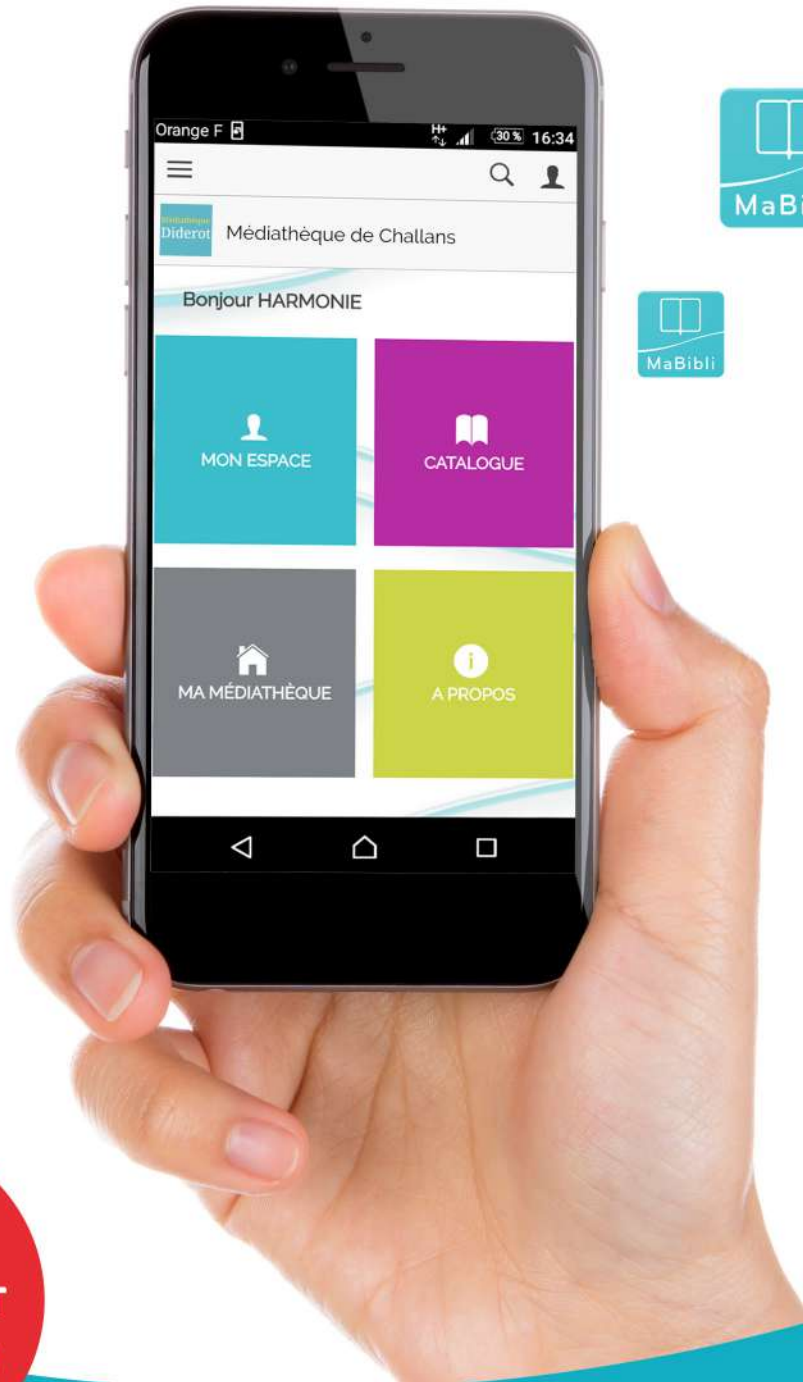
Application mobile Ma Bibli

Mode d'emploi

Janvier 2022

Copyright

C3rb Informatique



**LA VILLE
SIMPLEMENT
PÉTILLANTE**



saisenculturelle.challans.fr

challans

Pour vous connecter, utilisez votre numéro de carte (ex: 1234567) et votre mot de passe :

- année de naissance et 2 premières lettres de votre nom : AAAANN
- ou date de naissance : JJMMAAAA

exemple pour Martin Dupont né le 15 février 1971 : 1971DU ou 15021971



MaBibli

Carte

Mot de passe

[Mot de passe oublié ?](#)

Valider

Après avoir rentré vos identifiants, vous arrivez sur la page d'accueil de l'application, composée de 4 rubriques :

MON ESPACE

permet de consulter la liste de vos prêts, réservations, messages...

CATALOGUE

permet de rechercher un document, de consulter les nouveautés...

MA MEDIATHEQUE

accès aux informations (horaires, plan d'accès, téléphone...) aux réseaux sociaux, au site internet.

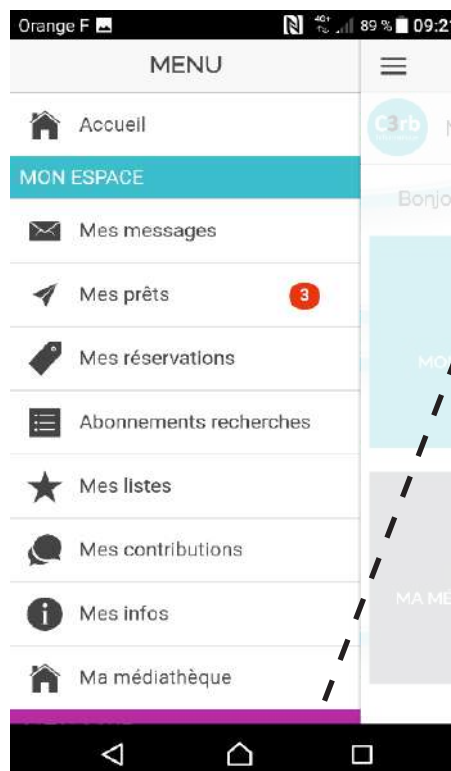

A PROPOS

pour donner votre avis sur l'application.



A noter Si ma médiathèque propose des événements j'ai accès à la rubrique Agenda. Autrement rubrique A propos

Je clique sur l'icône « menu à tiroir ≡ » en haut à gauche pour ouvrir le menu.





Je navigue dans **MON ESPACE**. Je dispose de boutons pour naviguer



Je clique sur **MES INFOS**

Je consulte mes données personnelles, j'ai ma carte d'adhérent dématérialisée, je peux modifier mon mot de passe.





J'ai accès à mes prêts, je peux voir :

- la liste de mes prêts en cours
- je peux les prolonger et voir mon historique en cliquant sur « Actualiser mon historique ».

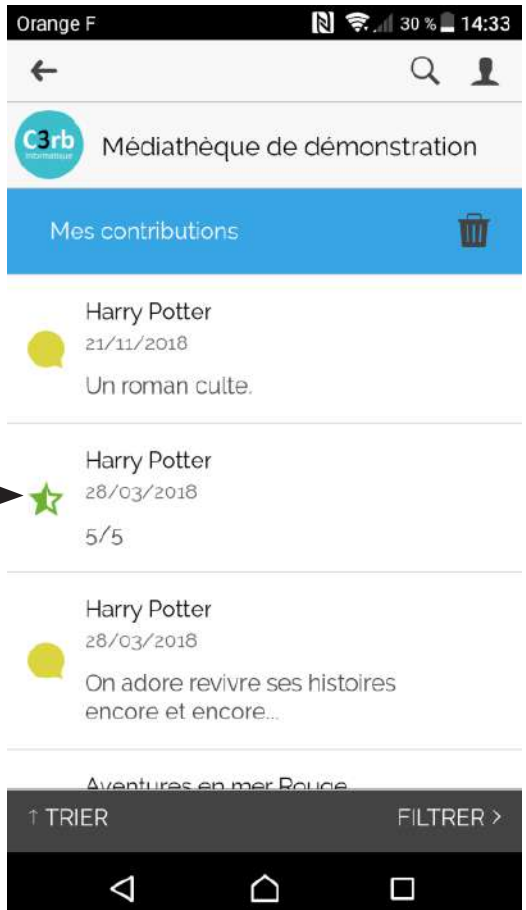
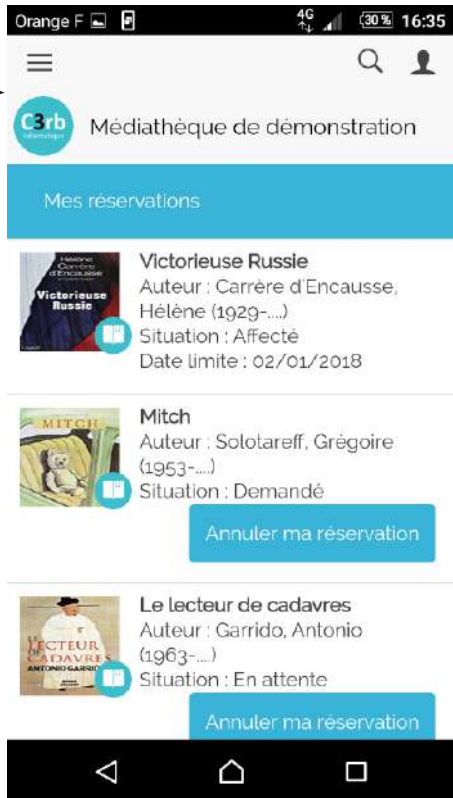


A noter

Les prêts des membres de ma famille apparaissent à la suite des miens.



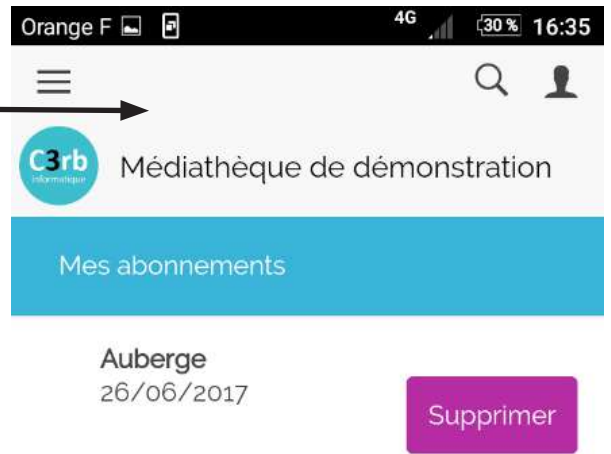
Je peux gérer mes réservations ; je les annule si besoin.



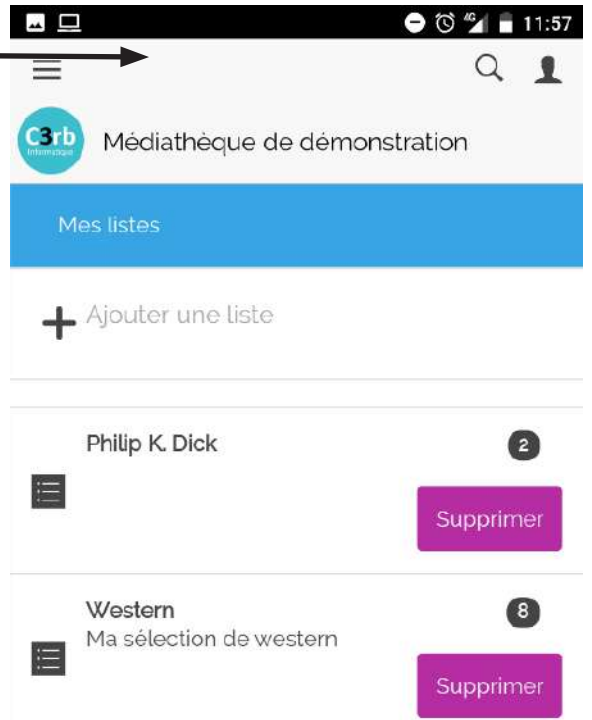
Je vois mes avis, mes notes, mes coups de coeur.



Je gère mes abonnements aux sélections proposées par les bibliothécaires.



Je peux gérer mes listes de documents que j'ai créées (je peux les modifier, les supprimer, les alimenter et en créer de nouvelles). Je retrouverai mes listes en me connectant à mon compte sur le Portail.



Je parcours les fonctionnalités liées au CATALOGUE.



RECHERCHE

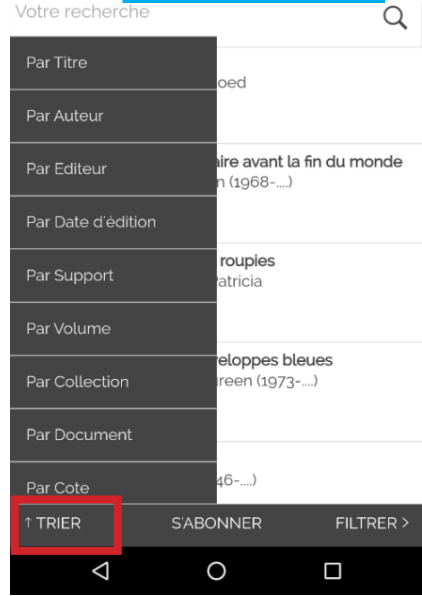
Je peux lancer une recherche sur le catalogue.
Je peux filtrer pour affiner ma recherche.



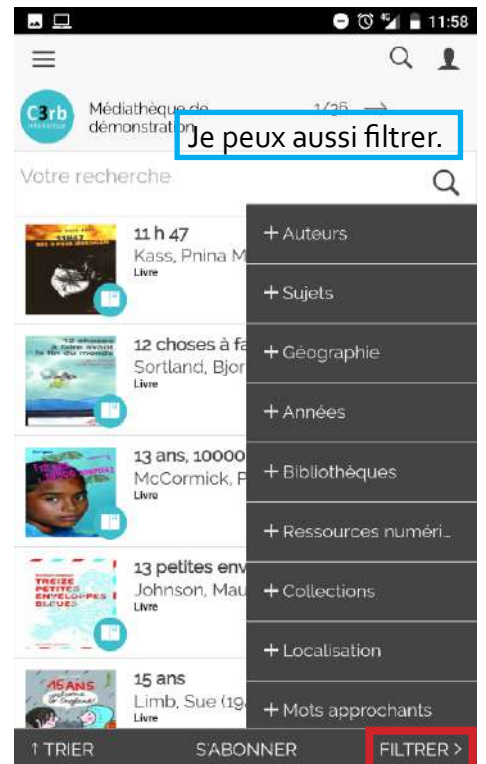
Je tape ma recherche dans cette zone



Je peux aussi trier.



Je peux aussi filtrer.



NOUVEAUTÉS

Je regarde les nouveautés, en cliquant sur une couverture je suis redirigé(e) vers la notice.
Je peux :

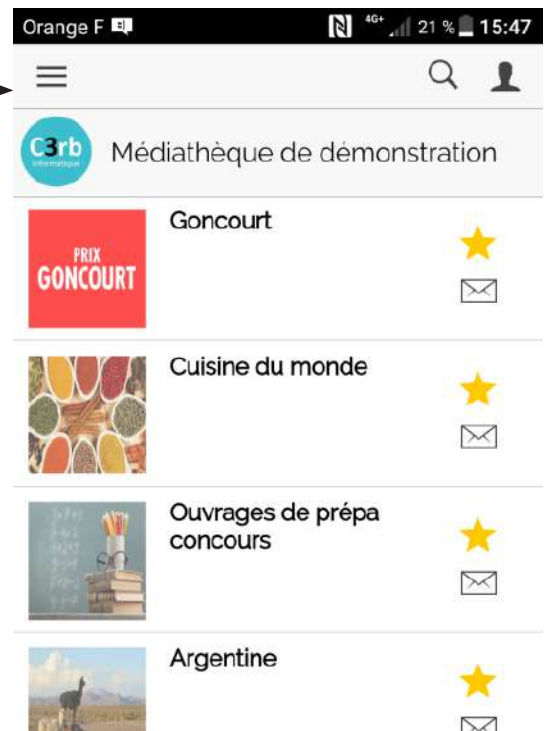
- réserver le document
- noter le document
- commenter le document
- ajouter à ma liste

A noter Je peux aussi trier.
Je peux aussi filtrer.



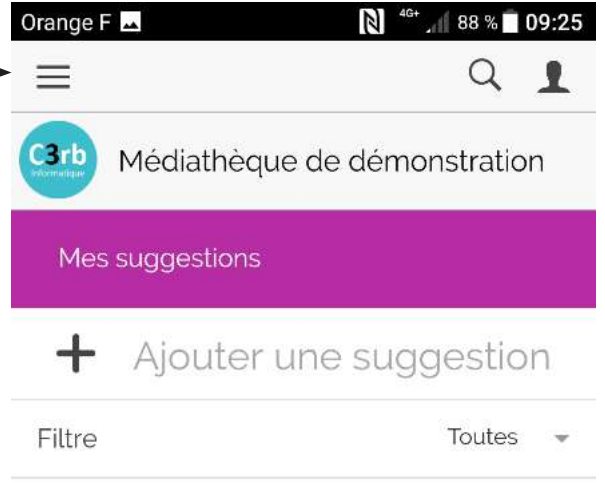
SÉLECTIONS

Je navigue dans les sélections des professionnels, je peux m'abonner par mail pour recevoir les nouveautés ajoutées aux sélections, en cliquant sur l'étoile puis sur l'enveloppe.





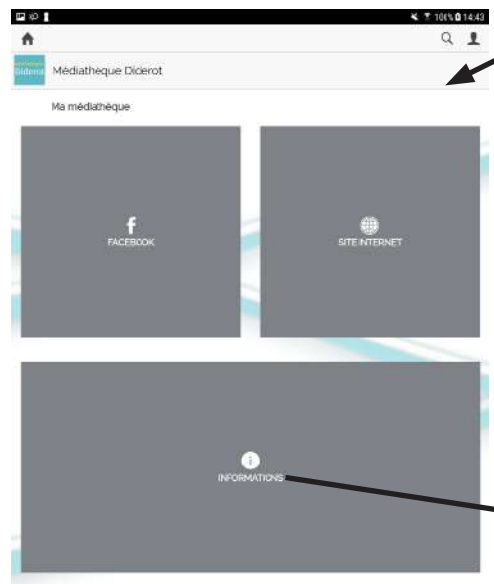
Je peux suivre l'état de traitement de mes suggestions.



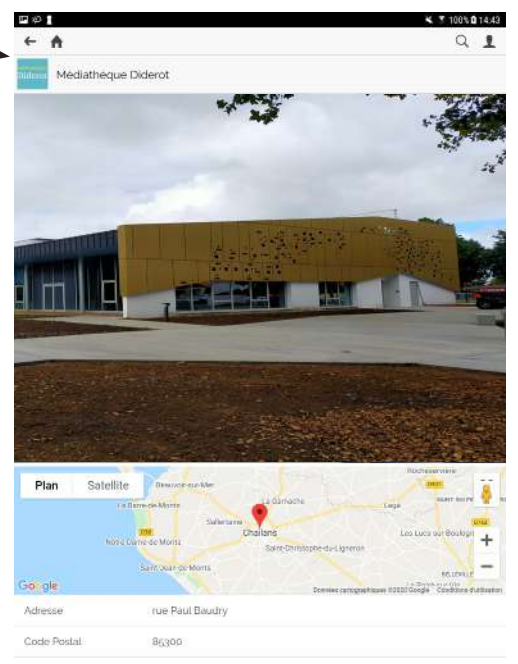
Informatiser la gestion de sa 25/09/2017 bibliothèque : **En attente**



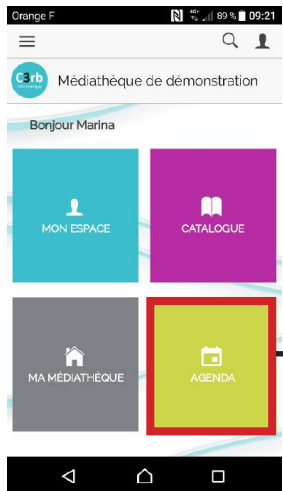

Je parcours les fonctionnalités liées à MA MÉDIATHÈQUE.



J'ai accès aux infos de ma médiathèque (photo, plan d'accès, horaires, mail, téléphone, Facebook, site).



Je parcours les fonctionnalités liées à l'AGENDA.

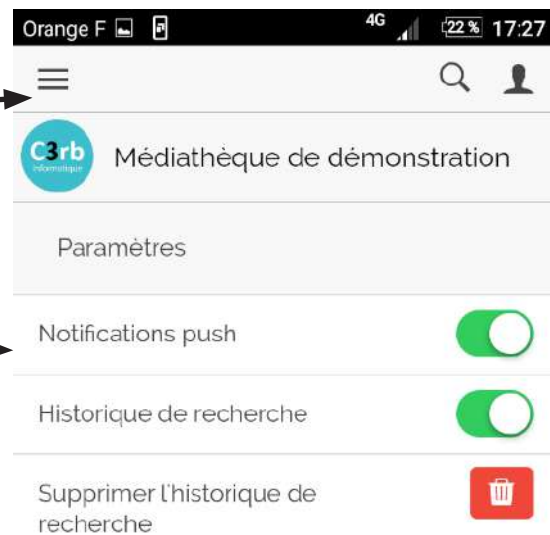


Je vais voir les événements proposés par ma médiathèque.



Je clique sur l'icône de la tête

Je paramètre la réception des notifications en direct sur mon smartphone, l'historique de recherche si je souhaite l'avoir et je peux supprimer l'historique.



LA VILLE
SIMPLEMENT
PÉTILLANTE



saisonculturelle.challans.fr

challans